

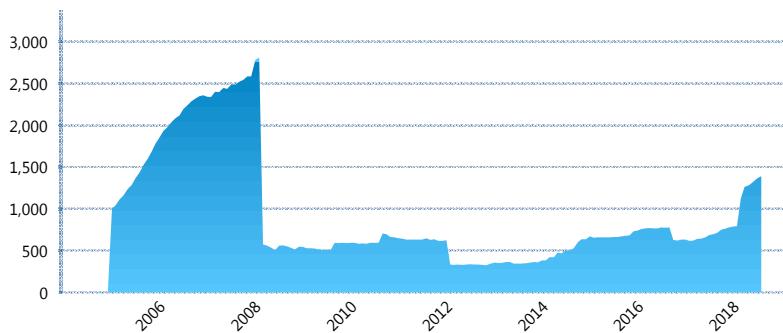
I. INFORMACIÓN FINANCIERA

I) Detalles del Fondo

Detalles del Fondo	
Razón Social	Siefore Azteca Básica 1, S. A. de C. V.
Inicio de Operaciones	23/09/2004
Tipo de Fondo	Básica
Clave Bolsa	AZTBAS1
Activos Administrados *	1,388
ISIN	MX54AZ020021
Comisión Anual	1.08%
Administrador	Afore Azteca, S. A. de C. V.
Director General	C. Sr. Eduardo Benigno Parra Ruiz
Presidente del Consejo	Ricardo Benjamín Salinas Pliego

Activos Administrados *

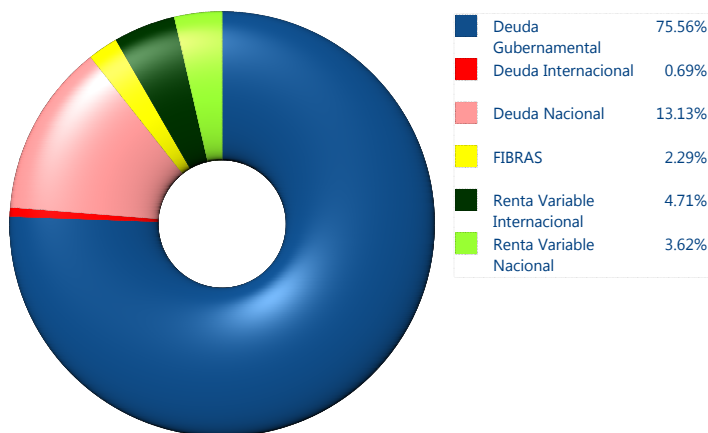
\$1,388



*Cifras en millones de pesos

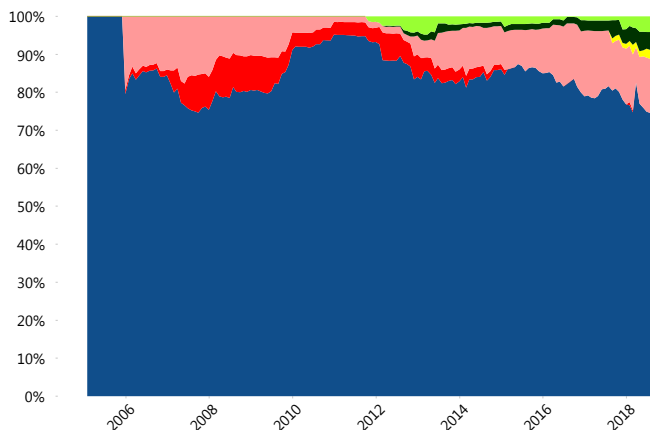
Contiene el efecto de fusiones, cortes transversales y transferencias por edad. Para mayor información consultar: <http://www.consar.gob.mx/gobmx/Aplicativo/Factsheets/EC/ECSAR.pdf>

II) Inversiones



Tipo de Instrumento		Azteca (SB1)	Sistema Básicas 1**
Renta Variable Nacional	Renta Variable Nacional	3.62%	2.66%
	Total	3.62%	2.66%
Renta Variable Internacional	Renta Variable Internacional	4.71%	4.49%
	Total	4.71%	4.49%
FIBRAS	FIBRAS	2.29%	1.80%
	Total	2.29%	1.80%
Deuda Nacional	Aerolíneas	0.00%	0.12%
	Alimentos	0.00%	0.49%
	Automotriz	0.00%	0.14%
	Banca de Desarrollo	0.00%	2.24%
	Bancario	0.00%	1.35%
	Bebidas	1.03%	0.74%
	Cemento	0.00%	0.03%
	Centros Comerciales	0.00%	0.08%
	Consumo	1.23%	0.33%
	Empresas Productivas del Estado	5.72%	4.59%
	Estados	0.13%	1.06%
	Europeos	0.00%	2.75%
	Grupos Industriales	0.10%	0.72%
	Infraestructura	2.18%	5.10%
	Inmobiliario	0.29%	0.01%
OTROS	0.00%	1.21%	
Papel	0.00%	0.18%	
Serv. Financieros	1.41%	0.38%	
Telecom	0.00%	0.99%	
Transporte	0.00%	0.39%	
Vivienda	1.04%	2.69%	
Total	13.13%	25.61%	
Deuda Internacional	Deuda Internacional	0.69%	1.30%
	Total	0.69%	1.30%
Deuda Gubernamental	BONDES	0.00%	0.26%
	BONOS	7.54%	8.82%
	BPA182	0.00%	2.04%
	CBIC	0.14%	4.99%
	CETES	11.51%	3.83%
	REPORTO	3.64%	0.52%
	UDIBONO	52.73%	43.20%
	UMS	0.00%	0.48%
Total	75.56%	64.14%	
Total	100.00%	100.00%	

Evolución de Inversiones



**Considera las inversiones de todo el grupo de SIEFORES Básicas 1 Cifras al cierre de agosto de 2018

III) Desempeño

Rendimiento Bolsa

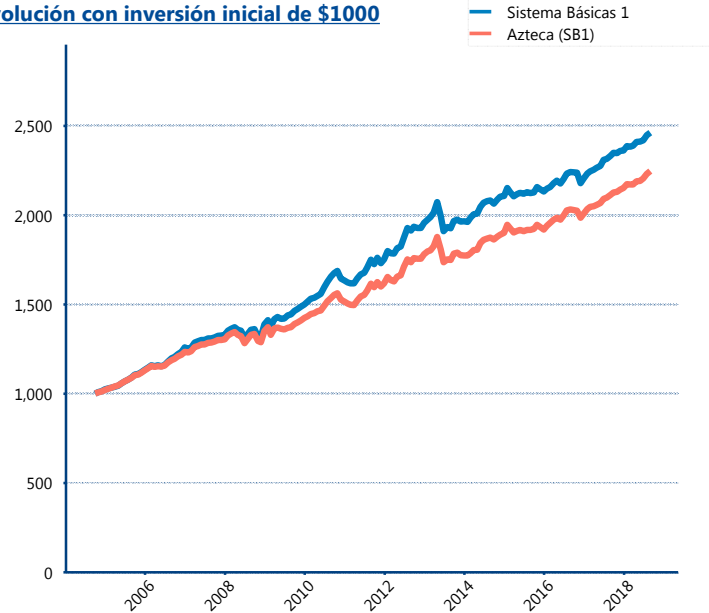
Tipo	Azteca (SB1)	Sistema Básicas 1
1 año	6.12%	5.35%
2 años	5.11%	4.73%
3 años	5.27%	4.90%
5 años	5.02%	4.90%

Indicador de Rendimiento Neto

Siefore	IRN %
Inbursa (SB1)	5.32%
PensionISSSTE (SB1)	4.81%
Profuturo (SB1)	4.78%
Azteca (SB1)	4.72%
Coppel (SB1)	4.51%
XXI-Banorte (SB1)	4.32%
Citibanamex (SB1)	4.21%
SURA (SB1)	3.98%
Invercap (SB1)	3.94%
Principal (SB1)	3.92%

Promedio Simple	4.45 %
Promedio Ponderado	4.45 %

Evolución con inversión inicial de \$1000



Construido con el precio de la Siefore registrado en la Bolsa Mexicana de Valores

IV) Medidas de sensibilidad y riesgos

Evolución del Plazo Promedio Ponderado

